

Bodenbeläge**Design**



**JOKA®**

Mit einem einzigartigen Bodendesign Individualität zum Ausdruck bringen und dabei nicht auf traditionelle Optiken verzichten – JOKA Designbeläge lassen in Sachen Exklusivität keine Wünsche offen.

*Express your individuality with a unique floor design without having to forego a traditional look – where exclusivity is concerned, JOKA Design Flooring leaves no wishes unfulfilled.*

*Faire ressortir l'individualité d'une conception de sol d'exception tout en conservant l'apparence traditionnelle : les revêtements design JOKA répondent à toutes les exigences en matière d'exclusivité.*







Legenden der Filmgeschichte – was hat Sie so beliebt und unvergesslich gemacht? Zweifelsohne ihre Fähigkeit Rollen außerordentlich authentisch zu interpretieren und die Begabung ihren individuellen Charme gekonnt einzusetzen – eben unverwechselbar.

Auch bei JOKA Designbelägen ist eine Verwechslung ausgeschlossen. In Ihrer Hauptrolle stehen sie ihren natürlichen Vorbildern in nichts nach. Ob rustikale Hölzer, elegante Steinfliesen oder ausgefallene Fantasydekore, JOKA Designbeläge verwandeln jeden Raum zu einem „Walk of fame“ und verleihen jedem Ambiente Ihrem individuellen Charme.

*Legends of film history – what has made them so popular and unforgettable? Surely it is due to their ability to interpret their roles extremely authentically and to their talent for using their unique charm skilfully, rendering them distinctive.*

*JOKA Design floor coverings are beyond compare as well. In their main role, they do not fall short of their natural role models in any way. Irrespective of whether you want rustic wood, elegant flagstones or unusual fantasy decor, JOKA Design floor coverings will turn any room into a “walk of fame” and confer every atmosphere its individual charm.*

*Pourquoi les légendes de l'histoire du cinéma sont-elles aussi appréciées et inoubliables ? Sans aucun doute, en raison de leur capacité à interpréter des rôles de manière incroyablement réaliste et de leur don à parfaitement mettre en œuvre leur charme personnel ; elles sont tout simplement uniques en leur genre.*

*Il en va de même pour les revêtements design JOKA qui sont tout aussi exceptionnels. Dans leur rôle principal, ils n'ont rien à envier à leurs modèles naturels. Qu'il s'agisse de bois rustique, de dalles en pierre élégantes ou de décors fantaisie originaux, les revêtements design JOKA transforment toute pièce en un « promenade de gloire » et confèrent à toute ambiance un charme individuel.*





**Modern**

*modern / à la mode*

**Zeitlos**

*timeless / intemporel*

**Faszinierend**

*fascinating / fascinante*

**Glamourös**


*glamorous / glamooureux*

**Vielfältig**

*multifarious / diverse*

**Wandelbar**

*alterably / transformable*








2030 Metallic Slate



2014 White Washed Oak



2022 Icy Sandstone



2024 Italian Travertine



Zeitlose Eleganz und modernes Design werden perfekt durch die im Trend liegenden Farben Weiß, Grau und Schwarz unterstrichen. Vor allem Fantasiedekore und Steindekore in Metall- oder Mosaikoptiken runden diese Raumgestaltung ab.

*Timeless elegance and modern design are perfectly highlighted by the trendy colours white, grey and black. Fantasy and stone decor with a metallic or mosaic appearance emphasise this interior design.*


*L'élégance intemporelle et le design moderne sont accentués par les couleurs tendance, tel le blanc, le gris et le noir. Les décors type fantaisie et pierre, simili métal ou mosaïque, mettent en relief cet aménagement de l'espace.*



2025 Pebble Stone



2029 Crushed Stone



2032 Black Marble







Erdige Holztöne wie eine astige Eiche vermitteln Harmonie und Wärme in den eigenen vier Wänden. Ein knisternder Kamin und ein gutes Buch machen die Gemütlichkeit perfekt.

*Earthy wood tones such as gnarled oak imbue your home with harmony and warmth. A crackling fire and a good book are all you need for perfect cosiness.*


*Des tons bois rappelant la terre, comme un chêne noueux, confèrent l'harmonie et la chaleur chez soi. Le crépitement de la cheminée et un bon livre parfument la convivialité de la pièce.*




2026 Cashmere Travertine




2007 Blond Olive




2002 Striped Beech



2009 Bloomy Apple



2008 Natural Oak



2012 Fancy Cherry








2010 Knotty Oak



2013 Brasil Walnut






2016 Hickory


Der angesagte Retro Look lebt durch eine gelungene Kombination von ausgefallenen Möbeln und auffälligen Farbkompositionen im Raumkonzept. Dazu passend empfehlen sich Bodenoptiken mit besonderem Charakter wie Zebrano, Makassar oder Dark Cotto.

*Enliven your interior design with the fashionable retro look, using a successful combination of unusual furniture and striking colour compositions. We recommend matching floor finishes with a special character such as Zebrano, Makassar or Dark Cotto.*


*Le look rétro, très en vogue, prend forme avec une association réussie de meubles originaux et de mélanges de couleurs frappants au sein de l'organisation de l'espace. Les décors de sol à fort caractère, comme Zebrano, Makassar ou Dark Cotto, sont particulièrement bien adaptés à ce genre d'ambiance.*




2020 Makassar




2019 Italian Walnut




2028 Dark Cotto



2021 Thermowood



2018 Zebrano







**Zierlich**

*daintily / délicat*

**Elegant**

*elegant / élégant*

**Stilvoll**

*stylish / de style*

**Grazil**


*gracile / gracieux*

**Edel**

*classy / noble*

**Erstklassig**

*excellent / hors concours*





1114 White Washed Oak





1123 White Marble



1114 White Washed Oak



1119 Silvered Metal

Klassiker in Sachen Einrichten sind die Farben schwarz und weiß, deren edle Ausstrahlung durch Weite, Licht und Freundlichkeit zusätzlich zur Geltung kommen. Der Einsatz von stilvollen Accessoires zaubert zudem eine grazile Atmosphäre.

*Black and white are classic interior design colours, radiating elegance while giving an additional impression of spaciousness, light and friendliness. The use of stylish accessories lends the room a graceful atmosphere.*


*En matière d'aménagement, les couleurs blanc et noir restent de grands classiques, qui mettent la pièce en valeur en dégageant noblement la profondeur, la lumière et la convivialité. En outre, des accessoires stylés peuvent apporter une touche de magie à une atmosphère délicate.*



1122 Straightliner




1120 Metallic Slate




1121 Black Slate





1102 Maple




1105 Blond Olive


Helle freundliche Räume mit authentischem Flair – eine Ruhe-oase für Genießer. Natürliche Holzoptiken in traditioneller Eiche, Buche oder Ahorn unterstreichen dieses Wohlfühlambiente.

*Light, friendly rooms with an authentic flair – an oasis of peace for comfort-lovers. A natural wood appearance in traditional oak, beech or maple underlines this comfortable atmosphere.*


*Des espaces lumineux et accueillants avec un charme authentique constituent une véritable oasis de détente pour les amateurs de décoration d'intérieur. L'aspect bois naturel, de type chêne, hêtre ou érable traditionnel, souligne cette ambiance bien-être.*




1103 Blond Oak



1104 Bloomy Beech



1106 Natural Oak



1107 Cottage Oak







1103 Blond Oak






1115 Black Tigerwood




Dunkle Böden stehen ganz weit vorn auf der Liste der Inneneinrichter. Die tiefen Farben bis hin zu Schwarz in Kombination mit ausgefallenen neuen Oberflächen wie Stahl- oder Metalloptiken geben Räumen eine designorientierte Ausstrahlung und sind ein absoluter Hingucker.

*Dark floors are at the top of the interior decorator's list. These deep colours, including black, combined with unusual new surfaces such as steel or other metallic effects create a designer atmosphere – an absolute eye-catcher.*

*Les décorateurs d'intérieur apprécient beaucoup les sols sombres. Les couleurs profondes allant jusqu'au noir, associées à de nouvelles surfaces originales, tels les similis acier ou métal, confèrent aux espaces un caractère design et sont très accrocheuses.*




1110 Bog Oak



1124 Brown Soapstone




1122 Straightliner




1118 Red Slate




1125 Copper Metal



1112 Rustic Hickory



1111 Wormy Oak







**Aufregend**  
*exciting / excitante*


**Individuell**  
*individual / individuel*

**Einzigartig**  
*unique / extraordinaire*

**Unwiderstehlich**  
*irresistible / irrésistible*

**Ausdrucksstark**  
*expressive / expressif*

**Leidenschaftlich**  
*passionate / passionné*







# Bodenbeläge **Design** Supreme




7214 Misty Oak




7109 Wild Maple



7111 Golden Beech



7108 Bronzed Maple




7112 Honey Oak


Den Charme vergangener Tage einzufangen – das vermögen rustikale, gealterte oder gesägte Holzoptiken. Durch authentisch geprägte Oberflächen fühlt man sich schnell in alte Zeiten zurück versetzt.

*Capture the charm of a bygone age with a rustic, aged or sawn wood effect. The authentic appearance of these surfaces will soon make you feel that you have gone back in time.*


*Avec les décors simili bois rustique, vieilli ou scié, il est possible de retrouver le charme d'antan. Les surfaces marquées à l'apparence authentique vous transportent rapidement dans le passé.*




7218 Nordic Pine




7213 Wild Oak









7110 White Maple



7103 White Oiled Oak



7319 Honey Travertine



7321 Roman Travertine



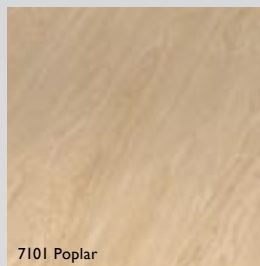
Architektur der freien Flächen verlangt nach klaren Dessins am Boden, welche die Ausstrahlung und Wirkung der Einrichtung unterstreichen und hervorheben. Helle, leicht strukturierte Böden geben hier den Ton an.

*Open-plan architecture demands clear floor designs that will underscore and bring out the appeal and effect of the furniture and fittings. Floors with a light colour and structure are winners here.*

*L'architecture des surfaces libres nécessite un sol au dessin clair, qui souligne et met en avant le caractère et l'effet de l'aménagement. Dans ce domaine, des sols clairs à la structure légère donnent le ton.*



7423 Mineral Slate



7101 Poplar






7320 Groovy Grey





7104 Antique Oak Brown






7426 Brown Silica



7424 Black Slate




7215 Oak Parisienne


Das Außergewöhnliche schaffen ist nicht schwer – aufgrund der Vielfalt der einzigartigen und individuellen Böden kann jeder Raum in ein besonderes Ambiente verwandelt werden. Ausgefallene Schiefer- oder Kupferoberflächen setzen extravagante Akzente.

*It is not difficult to create the extraordinary: Thanks to a variety of unique and individual floor finishes, each room can be given its own special atmosphere. Unusual slate or copper surfaces introduce a note of extravagance.*


*Il est si simple d'obtenir un intérieur d'exception : grâce à la multitude de sols uniques et personnalisés, chaque pièce peut dégager une ambiance particulière. Les revêtements originaux de type ardoise ou cuivre apportent une touche fantaisiste.*




7425 Copper Slate



7105 Makassar



7216 Western Pine






## **Pflege**

Um die Schönheit und Ausstrahlung der JOKA Design Bodenbeläge langfristig zu bewahren, bedarf es einer regelmäßigen Reinigung, wobei sich die Art und der Aufwand nach dem Einsatzbereich und der Frequentierung des Belages richten.

Tägliches Fegen oder Saugen hält den Boden frei von Staub und Schmutz. Hartnäckige Verschmutzungen behandeln Sie mit einem Neutral- oder PU-Reiniger. Wenn erforderlich polieren Sie die Flächen mit einer Highspeedmaschine und einem weißen Pad.

Generell: Achten Sie bei der Auswahl der Reinigungs- und Pflegemittel und der eingesetzten Mechanik darauf, dass diese aufeinander abgestimmt sind.



## **Maintenance**

*In order to retain the original beauty and radiance of the JOKA Design Flooring over time it must be regularly cleaned depending on the application area and the traffic on the surface*

*Daily sweeping or vacuuming helps maintain the floor dust and dirt free. Persistent dirt should be treated with a neutral or PU cleaning agent. When necessary, polish the surfaces with a high-speed machine and a white pad.*

*General: Please ensure that the choice of cleaning and maintenance products and the machinery used are compatible.*

## **Entretien**

Afin de garantir la beauté et l'éclat des revêtements de sol design JOKA sur le long terme, ceux-ci doivent être nettoyés régulièrement en fonction du type et de la sollicitation de la zone et de la circulation sur le revêtement.

En balayant ou en aspirant quotidiennement le sol, celui-ci reste propre et dépoussiéré. Les taches tenaces doivent être traitées à l'aide d'un nettoyant neutre ou PU. En cas de besoin, polissez les surfaces à l'aide d'une auto-laveuse et d'un disque blanc.

Généralités : lors du choix du produit nettoyant et d'entretien, veillez à ce qu'il soit compatible avec la machine utilisée.



## Verlegung

### 1. Untergrundvorbereitung

Bereiten Sie den Untergrund so vor, dass er eine glatte, ebene, trockene und saubere Oberfläche aufweist.

### 2. Verklebung

Den Klebstoff vollflächig nach Herstellerangaben auftragen. Nach vollständigem Ablüften des Klebers erfolgt die Verlegung.

Warten Sie bis der Kleber völlig abgelüftet ist (siehe Herstellerinformaton).

### 3. Verlegen

Verlegen Sie die akklimatisierten Platten/Planken einfach nacheinander am besten an einem Schnurschlag entlang, orientieren Sie sich an einer Bezugslinie (zum Beispiel an einer Mauer oder Türschwelle, etc.)

### 4. Anwalzen

Nach dem Verlegen erfolgt das Anwalzen der gesamten Fläche mit einer Gliederwalze. Entfernen Sie frische Rückstände sofort vom Belag.

### 5. Trocknen

Erst nach vollständiger Austrocknung des Klebers ist die Fläche begehbar.



## Installation

### 1. Surface preparation

Prepare the surface in such a way that it is smooth, level, dry and clean.

### 2. Adhesive application

Apply the adhesive to the entire surface in accordance with the manufacturer's instructions. Lay the floor covering after allowing the adhesive to cure.

Wait for the adhesive to cure completely (see manufacturer's instructions).

### 3. Laying

Simply lay the acclimatised tiles/boards one after the other, preferably along a reference line used for orientation (such as a wall or door sill, etc.)

### 4. Rolling

After laying the floor covering, use a segmented roller to press down the entire surface. Immediately remove any fresh residue from the floor covering.

### 5. Drying

The surface is only ready for walking on once the adhesive has dried completely.

## Pose

### 1. Préparation du sol

Préparez le sol de telle sorte que sa surface soit lisse, plane, sèche et propre.

### 2. Collage

Étalez la colle sur toute la surface selon les instructions du fabricant. La pose est effectuée une fois la colle totalement sèche au toucher.

Attendez que la colle soit totalement sèche au toucher (référez-vous aux informations fournies par le fabricant).

### 3. Pose

Posez simplement les dalles/lames les unes après les autres, si possible, le long d'un cordeau ; orientez-vous à l'aide d'une ligne de référence (par exemple au niveau d'un mur, du seuil de la porte, etc.)

### 4. Marouflage

Une fois la pose achevée, l'intégralité de la surface doit être marouflée à l'aide d'un rouleau articulé. Retirez immédiatement les résidus du revêtement.

### 5. Séchage

Il ne faut pas circuler sur la surface avant que la colle ne soit complètement sèche.





## Bordüren

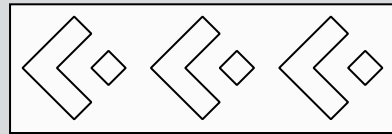
Sie wollen Teile Ihrer Einrichtung in einzelne Bereiche zum Beispiel den Essbereich von der Küche abgrenzen. Oder Sie planen einen kreativen Übergang zwischen unterschiedlichen Dessins. Damit Ihr Zuhause nie langweilig wird, können Sie kreative Akzente mit individuell gestalteten Bordüren attraktiv in Szene setzen.



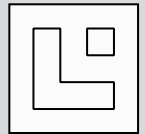
## Abmessungen

Breite 10,2 cm

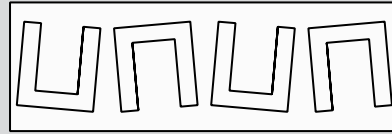
Die Länge ist abhängig von Farbe und Design.



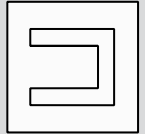
B 01




E 01



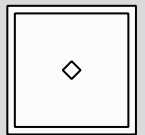
B 02



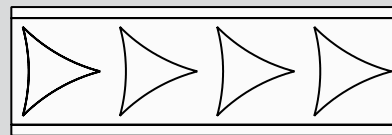
E 02




B 03




E 03



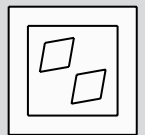
B 04



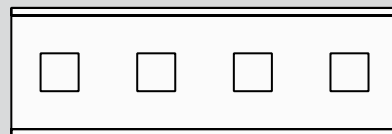
E 04




B 05



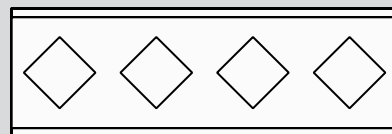
E 05



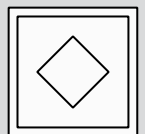
B 06



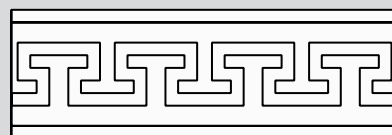
E 06




B 07



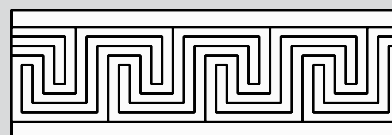
E 07




B 08



E 08



B 09



E 09

## Borders

Do you want to create a distinct separation between areas such as your eating area and your kitchen? Or perhaps you're planning a creative transition between the different designs. So that your house does not ever get boring, you can attractively draw attention to creative accents with individually designed borders.

## Frises

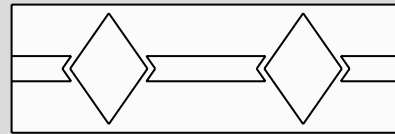
Vous souhaitez délimiter des zones individuelles dans un espace aménagé, comme un coin salle à manger que vous souhaitez distinguer de la cuisine. Ou peut-être planifiez-vous une transition créative entre différents motifs. Afin que votre intérieur soit toujours attrayant, vous pouvez mettre en scène des touches créatives avec des frises personnalisées.

## Dimension

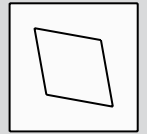
Width / Largeur 10,2 cm

Length depending on the colour and design chosen. /

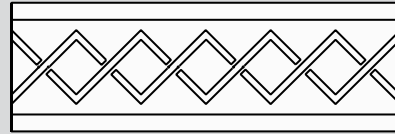
Longueurs dépendent de la couleur et du décor sélectionnés.



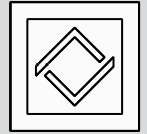
B 10




E 10



B 11



E 11



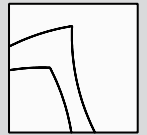
B 12



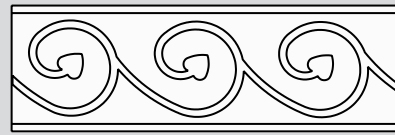
E 12



B 13




E 13



B 14



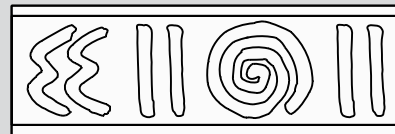
E 14



B 15




E 15



B 16



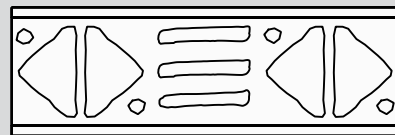
E 16



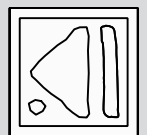
B 17



E 17



B 18



E 18







## Grenzenlose Gestaltungsmöglichkeiten

Effektvolle Bodengestaltung muss nicht aufwendig sein. Durch die Kombination verschiedener Oberflächen oder Farben in den Grundformaten lassen sich unterschiedliche Designstile realisieren. Werden Verlegerichtungen kombiniert, können Räume strukturiert und Zonen gestaltet werden. Diagonale Verlegungen z.B. lassen Räume großzügiger wirken, da der Boden scheinbar nicht begrenzt wird.


## Plankenverlegung / Planks installation / Pose de lames




unregelmäßig /  
irregular / irrégulière



regelmäßig, halber Versatz /  
regular, half offset / régulière,  
décalage 1/2



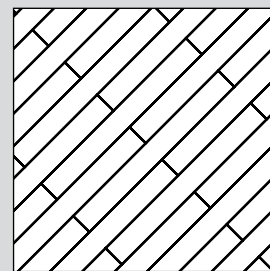
regelmäßig, drittel Versatz /  
regular, third offset / régulière,  
décalage 1/3




regelmäßig, viertel Versatz /  
regular, quarter offset /  
régulière, décalage 1/4



## Plankenverlegung / Planks installation / Pose de lames




diagonal / diagonal / diagonale

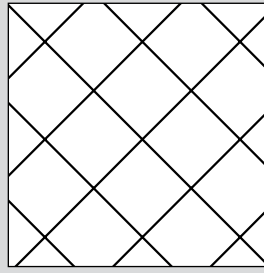


mit Muster / with a pattern /  
avec motif


## Fliesenverlegung / Laying tiles / Pose de dalles




auf Fuge / on a joint / joints croisés



diagonal / diagonale / diagonal



versetzte Fuge / offset joints / joints décalés



versetzte Fuge / offset joints / joints décalés



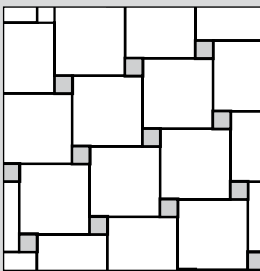
### Limitless design possibilities

Effective floor design does not have to be complex. A variety of different styles can be created through the combination of the different surfaces or colours in the basic formats. Rooms can be structured and areas designed with combinations of inlay directions. Rooms can appear larger, for example, with a diagonal inlay as the ground seemingly does not have a border.

### Des possibilités de conception infinies

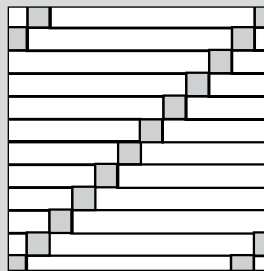
Réaliser une décoration au sol de caractère ne doit pas être compliqué. En combinant différentes surfaces ou couleurs des formats de base, vous pouvez créer différents styles de design. En combinant différentes orientations de pose, vous pouvez structurer l'espace et définir des zones. Une pose en diagonale, par exemple, permet de rendre la pièce plus spacieuse, car le sol semble être sans limite.

### Offsetverlegung / Offset laying / Pose offset




mit Schlüsselsteinen / with a stone key / avec cabochons

### Plankenverlegung / Planks installation / Pose de lames




mit Schlüsselsteinen / with a stone key / avec cabochons

### Schlüsselsteinverlegung / Moving the stone key / Pose de cabochons



eine Ecke abgeschnitten / cut off a corner / un coin coupé

### Musterverlegung / Pattern installation / Pose de motifs



mit zugeschnittenen Fliesen/  
Planken / with tiles/planks cut to fit / avec dalles/lames découpées



## Design



Fliesen / Tiles / Dalles  
Planken / Planks / Lames

Heterogener PVC-Belag in Fliesen und Planken auf Basis einer phototechnischen Reproduktion mit transparenter Nutzschiicht und Polyurethan-Vergrütung für den Einsatz im strapazierten Wohnbereich.

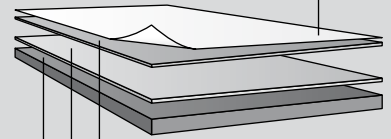
*Heterogeneous PVC floorcovering available as tiles and planks based on a phototechnical reproduction with a transparent wear layer and a factory applied polyurethane treatment suitable for use in residential areas.*

*Revêtement de sol en PVC hétérogène disponible en lames et en dalles basé sur une photo impression avec une couche d'usure transparente et un traitement polyuréthane appliqué en usine, conçu exclusivement pour le particulier.*

30,5 x 30,5 cm / 30,5 x 61 cm / 45,7 x 45,7 cm  
10,2 x 91,4 cm / 15,2 x 91,4 cm

### Aufbau Construction

Transparente Nutzschiicht 0,3 mm  
*Transparent wear layer 0,3 mm*  
*Couche d'usure transparent 0,3 mm*



Fotofilm (Holz/Stein/Metall)  
*Printed film layer*  
*Film décor*

Stabilisierungsschiicht  
*Stabilisation layer*  
*Couche de stabilisation*

Trägermaterial (PVC)  
*Support layer*  
*Couche de fond*

## DesignPlus



Fliesen / Tiles / Dalles  
Planken / Planks / Lames

Heterogener PVC-Belag in Fliesen und Planken auf Basis einer phototechnischen Reproduktion mit transparenter Nutzschiicht und Polyurethan-Vergrütung für den Einsatz in Objekten mit sehr hoher Beanspruchung.

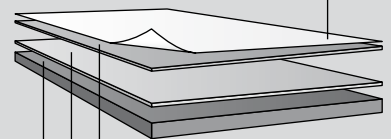
*Heterogeneous PVC floorcovering available as tiles and planks based on a phototechnical reproduction with a transparent wear layer and a factory applied polyurethane treatment suitable for high traffic contract application.*

*Revêtement de sol en PVC hétérogène disponible en lames et en dalles basé sur une photo impression avec une couche d'usure transparente et un traitement polyuréthane appliqué en usine, conçu pour les zones à fort trafic.*

30,5 x 30,5 cm / 30,5 x 61 cm / 45,7 x 45,7 cm  
10,2 x 91,4 cm / 15,2 x 91,4 cm / 20,3 x 121,9 cm

### Aufbau Construction

Transparente Nutzschiicht 0,55 mm  
*Transparent wear layer 0,55 mm*  
*Couche d'usure transparent 0,55 mm*



Fotofilm (Holz/Stein/Metall)  
*Printed film layer*  
*Film décor*

Stabilisierungsschiicht  
*Stabilisation layer*  
*Couche de stabilisation*

Trägermaterial (PVC)  
*Support layer*  
*Couche de fond*

## DesignSupreme



Fliesen / Tiles / Dalles  
Planken / Planks / Lames

Heterogener PVC-Belag in Fliesen und Planken auf Basis einer phototechnischen Reproduktion mit transparenter Nutzschiicht und Polyurethan-Vergrütung für den Einsatz in Objekten mit höchster Beanspruchung.

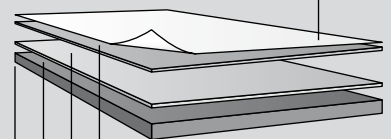
*Heterogeneous PVC floorcovering available as tiles and planks based on a phototechnical reproduction with a transparent wear layer and a factory applied polyurethane treatment suitable for heavy duty contract application.*

*Revêtement de sol en PVC hétérogène disponible en lames et en dalles basé sur une photo impression avec une couche d'usure transparente et un traitement polyuréthane appliqué en usine, conçu pour les zones à trafic extrême.*

30,5 x 30,5 cm / 30,5 x 61 cm / 45,7 x 45,7 cm  
17,8 x 121,9 cm / 12,7 x 121,9 cm

### Aufbau Construction

Transparente Nutzschiicht 0,7 mm  
*Transparent wear layer 0,7 mm*  
*Couche d'usure transparent 0,7 mm*



Fotofilm (Holz/Stein/Metall)  
*Printed film layer*  
*Film décor*

Stabilisierungsschiicht  
*Stabilisation layer*  
*Couche de stabilisation*

Trägermaterial (PVC)  
*Support layer*  
*Couche de fond*

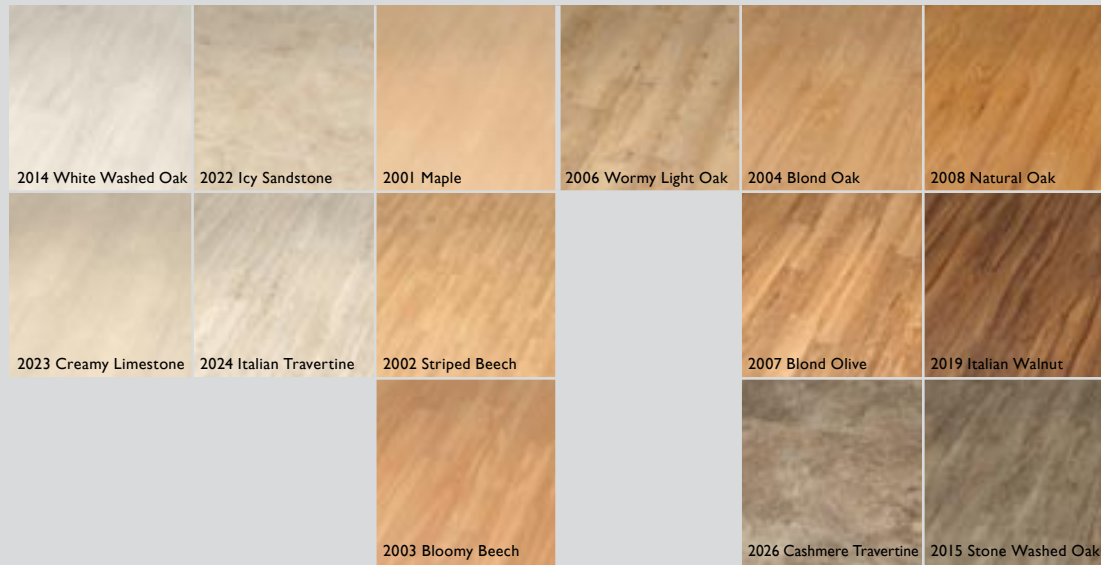
gefaste Kanten  
*Bevelled edges*  
*Lames chanfreinées*

# Farbübersicht / Colour chart / Aperçu des couleurs

## Helle Böden / Light Floors / Sols clairs

## Braune Böden / Brown floors / Sols bruns

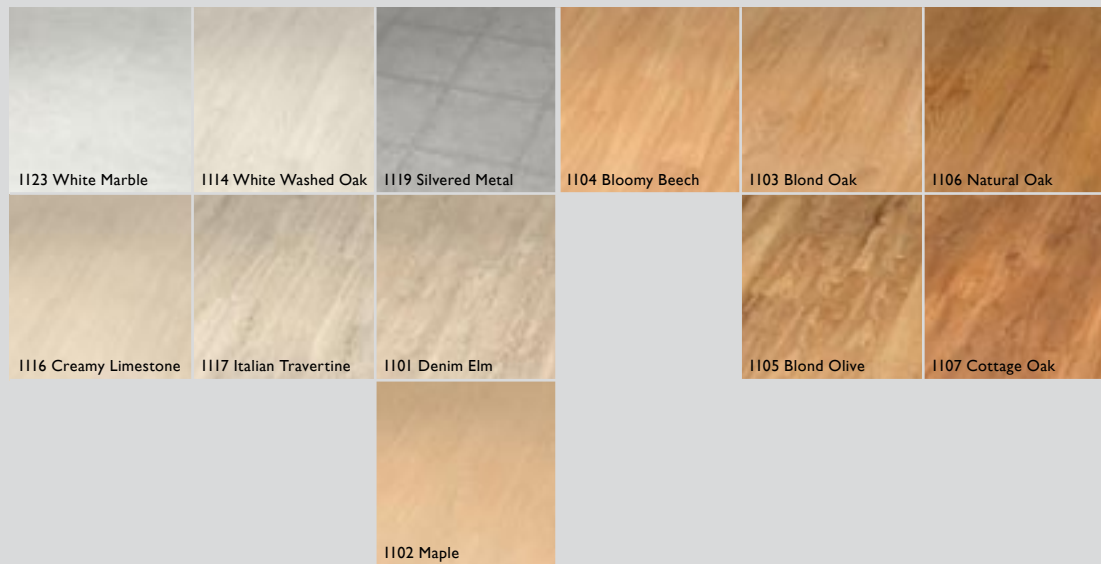
**Gesamtdicke** 2,5 mm  
*Gauge / Epaisseur*  
**Nutzschichtdicke** 0,3 mm  
*Wear layer thickness / Epaisseur de la couche d'usure*  
**Oberflächenvergütung** PUR  
*Surfacetreatment / Traitement de surface*  
**Brandverhalten** Bfl-sI  
*Behaviour to fire / Classement feu*  
**Rutschhemmung** R9  
*Slip resistance / DS*  
*Résistance au glissement*  
**Farbbeständigkeit** ≥ 6  
**bei künstl. Licht**  
*Colour fastness to artificial light / Tenue à la lumière*



## Helle Böden / Light Floors / Sols clairs

## Braune Böden / Brown floors / Sols bruns

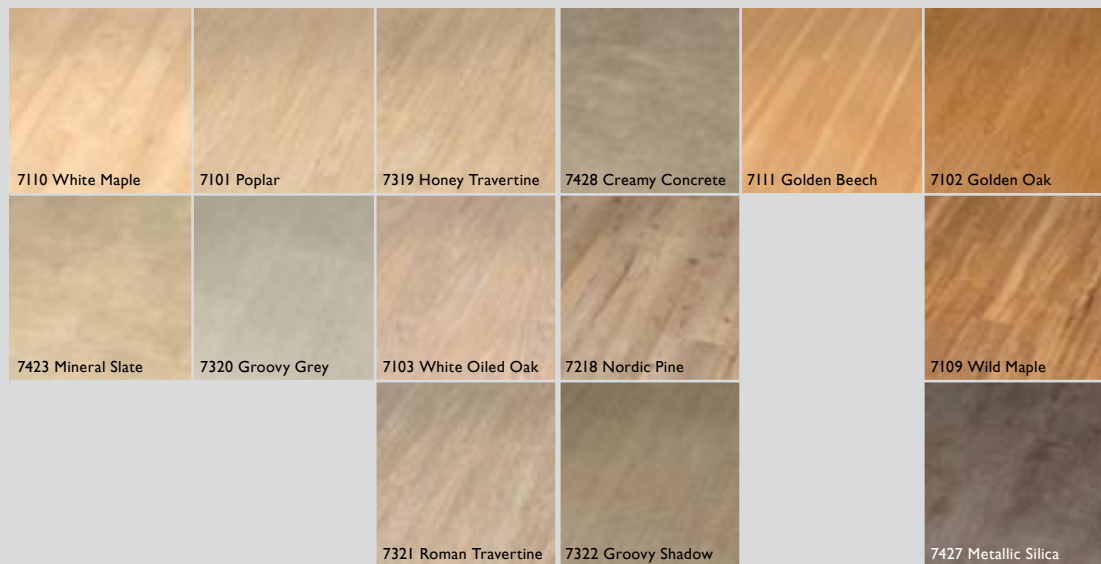
**Gesamtdicke** 2,5 mm  
*Gauge / Epaisseur*  
**Nutzschichtdicke** 0,55 mm  
*Wear layer thickness / Epaisseur de la couche d'usure*  
**Oberflächenvergütung** PU  
*Surfacetreatment / Traitement de surface*  
**Brandverhalten** Bfl-sI  
*Behaviour to fire / Classement feu*  
**Rutschhemmung** R9  
*Slip resistance / DS*  
*Résistance au glissement*  
**Farbbeständigkeit** ≥ 6  
**bei künstl. Licht**  
*Colour fastness to artificial light / Tenue à la lumière*



## Helle Böden / Light Floors / Sols clairs

## Braune Böden / Brown floors / Sols bruns



















**Gesamtdicke** 2,5 mm  
*Gauge / Epaisseur*  
**Nutzschichtdicke** 0,7 mm  
*Wear layer thickness / Epaisseur de la couche d'usure*  
**Oberflächenvergütung** PUR  
*Surfacetreatment / Traitement de surface*  
**Brandverhalten** Bfl-sI  
*Behaviour to fire / Classement feu*  
**Rutschhemmung** R9  
*Slip resistance / DS*  
*Résistance au glissement*  
**Farbbeständigkeit** ≥ 6  
**bei künstl. Licht**  
*Colour fastness to artificial light / Tenue à la lumière*



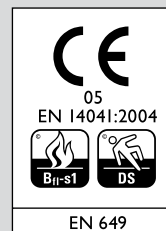


Rote Böden / Red floors / Sols rouges

Dunkle Böden / Dark floors / Sols sombres




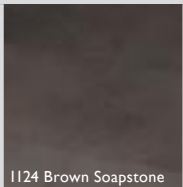
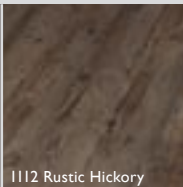






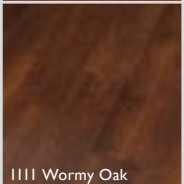

 2011 Oregon Pine	 2009 Bloomy Apple	 2010 Knotty Oak	 2025 Pebble Stone	 2030 Metallic Slate	 2020 Makassar
 2027 Light Cotto	 2012 Fancy Cherry	 2028 Dark Cotto	 2029 Crushed Stone	 2032 Black Marble	 2021 Thermowood
 2005 Honey Alder	 2018 Zebrano	 2013 Brazil Walnut	 2016 Hickory	 2031 Pacific Stone	 2017 Smoked Oak

**Klassifizierung**  
Performance classification  
Selon classements

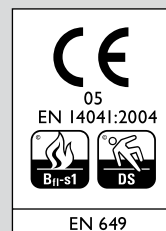


Rote Böden / Red floors / Sols rouges

Dunkle Böden / Dark floors / Sols sombres

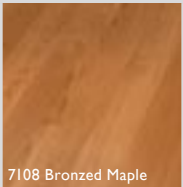
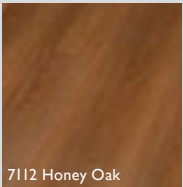
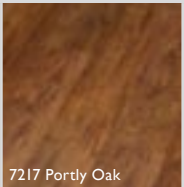

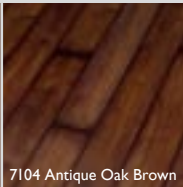

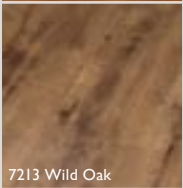



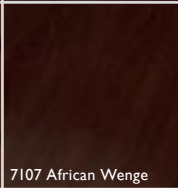
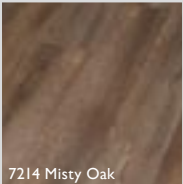


 1113 Shadowed Elm	 1118 Red Slate	 1125 Copper Metal	 1124 Brown Soapstone	 1112 Rustic Hickory	 1110 Bog Oak
	 1108 Asian Teak	 1109 Ginger Mahogany	 1120 Metallic Slate	 1122 Straightliner	 1121 Black Slate
		 1111 Wormy Oak			 1115 Black Tigerwood

**Klassifizierung**  
Performance classification  
Selon classements

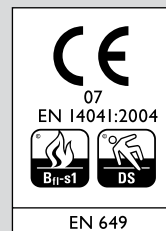
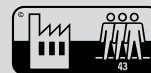


Rote Böden / Red floors / Sols rouges

Dunkle Böden / Dark floors / Sols sombres

 7108 Bronzed Maple	 7112 Honey Oak	 7217 Portly Oak	 7216 Western Pine	 7104 Antique Oak Brown	 7215 Oak Parisienne
	 7213 Wild Oak	 7426 Brown Silica	 7105 Makassar	 7106 Antique Oak Grey	 7107 African Wenge
	 7214 Misty Oak	 7425 Copper Slate			 7424 Black Slate

**Klassifizierung**  
Performance classification  
Selon classements



## Akzentstreifen

Ob extravagant oder edel – der Einsatz von Design-  
elementen unterstützt das Ambiente entscheidend.  
Akzentstreifen sind in unterschiedlichen Farben erhält-  
lich. Der Fantasie sind dabei keine Grenzen gesetzt.

### Feature strips

*Whether extravagant or elegant – the use of design elements  
decisively supports the essential ambience. Feature strips are  
available in different colour. Thereby there are no boundaries  
to one's fantasy.*

### Filets

*Qu'il s'agisse d'une ambiance fantaisie ou noble, l'utilisation  
d'éléments de design joue un rôle significatif dans la déter-  
mination de l'ambiance. Filets sont disponible en différentes  
couleurs. L'imagination n'a pas de limite.*

Akzentstreifen / feature strips / filets

Breite 0,5 mm / with 0,5 mm / largeur 0,5 mm

Länge 91,5 cm / Length 91,5 cm / Longueur 91,5 cm



A 01 Creamy Limestone



A 02 Italian Limestone



A 03 Silver



A 04 Gold



A 05 Light Wood



A 06 Dark Wood





# Die Grundlage stilvoller Wohnkultur ...


*The starting point for stylish home decor ... / Pour se sentir au mieux chez soi ...*

# JOKA®

Einsicht in die JOKA Kollektion Design12 sowie eine qualifizierte Fachberatung erhalten Sie bei:

*An insight into the JOKA Design12 collection as well as qualified specialist advice is available at:*

*Vous pourrez découvrir la collection Design12 de JOKA et obtenir des conseils spécialisés compétents en vous rendant à :*



[www.joka.de](http://www.joka.de)